


BOGOTA DISTRITO CAPITAL
 E. S. E. HOSPITAL UNIVERSITARIO DE LA SAMARITANA
 ESTADO DEL RESULTADO INTEGRAL (COMPARATIVO)
 DEL 01 DE ENERO AL 31 DE ENERO DE :
 (Cifras en Miles de Pesos)





VIGILADO SUPERSALUD

Código CGN: ENT122125000
 Nit: 899.999.032-5

	2023	2022	%
INGRESOS OPERACIONALES	<u>16.935.482</u>	<u>16.698.501</u>	1
43 VENTA DE SERVICIOS	16.935.482	16.698.501	1
COSTO DE VENTAS	<u>17.228.388</u>	<u>16.294.012</u>	5
63 COSTO DE VENTAS DE SERVICIOS	17.228.388	16.294.012	5
UTILIDAD BRUTA	<u>-292.906</u>	<u>404.489</u>	238
GASTOS DE ADMINISTRACIÓN Y OPERACIÓN	<u>1.064.224</u>	<u>953.106</u>	10
51 GASTOS	1.002.211	891.538	11
53 DETERIORO, DEPRECIAC., AMORTIZAC. Y PROV.	62.014	61.568	1
RESULTADO OPERACIONAL	<u>-1.357.131</u>	<u>-548.617</u>	60
44 TRANSFERENCIAS Y SUBVENCIONES	0	1.720.774	0
48 OTROS INGRESOS	503.241	264.597	47
58 OTROS GASTOS	863.904	218.765	75
EXCEDENTE (DEFICIT)	<u>-1.717.793</u>	<u>1.217.990</u>	
RESULTADO DEL PERIODO	<u>-1.717.793</u>	<u>1.217.990</u>	171


 Dr. EDGAR SILVIO SANCHEZ VILLEGAS
 REPRESENTANTE LEGAL


 MARLESBY SOTELO PUERTO
 CONTADOR PUBLICO
 T.P 50289 - T


 Dr. LUIS NELSON RUSINQUE CALDAS
 REVISOR FISCAL
 T. P. 9774 - T

BOGOTA DISTRITO CAPITAL
E. S. E. HOSPITAL UNIVERSITARIO DE LA SAMARITANA
ESTADO DE ACTIVIDAD ECONÓMICA Y SOCIAL POR UNIDAD FUNCIONAL (COMPARATIVO)
DEL 01 DE ENERO AL 31 DE ENERO DE :
(Cifras en Miles de Pesos)



HOSPITAL UNIVERSITARIO
DE LA SAMARITANA
EMPRESA SOCIAL DEL ESTADO

VIGILADO SUPERSALUD

Código CGN: ENT122125000
Nit: 899.999.032-5

CTA	CONCEPTOS	31-EN-23	HUS	HOSP.REG.	ZIQUAIRA	31-EN-22	HUS	HOSP.REG.	ZIQUAIRA
	INGRESOS OPERACIONALES	16.935.482	7.213.585	7.386.124	2.335.772	16.698.501	8.669.294	5.979.910	2.049.297
43	VENTA DE SERVICIOS	16.935.482	7.213.585	7.386.124	2.335.772	16.698.501	8.669.294	5.979.910	2.049.297
	COSTO DE VENTAS	17.228.388	8.271.836	6.764.747	2.191.806	16.294.012	8.559.336	5.534.686	2.199.990
63	COSTO DE VENTAS DE SERVICIOS	17.228.388	8.271.836	6.764.747	2.191.806	16.294.012	8.559.336	5.534.686	2.199.990
	UTILIDAD BRUTA	-292.906	-1.058.251	621.377	143.967	404.489	109.957	445.224	-150.692
	GASTOS OPERACIONALES	1.064.224	488.955	437.064	138.205	953.106	364.691	410.107	178.308
51	ADMINISTRACION	1.002.211	426.942	437.064	138.205	891.538	303.123	410.107	178.308
53	DETERIORO, DEPREC. AMORT. Y PROV.	62.014	62.014	0	0	61.568	61.568	0	0
	EXCEDENTE (DEFICIT) OPERAC.	-1.357.131	-1.547.206	184.313	5.762	-548.617	-254.734	35.117	-329.000
44	SUBVENCIONES Y TRANSFERENCIAS	0	0	0	0	1.720.774	1.241.894	478.880	0
48	OTROS INGRESOS	503.241	369.124	19.444	114.674	264.597	172.942	85.348	6.307
58	OTROS GASTOS	863.904	407.081	144.890	311.933	218.765	201.096	13.957	3.712
	RESULTADO INTEGRAL DEL EJERCICIO	-1.717.793	-1.585.164	58.868	-191.497	1.217.990	959.007	585.387	-326.404
	RESULTADO INTEGRAL DEL EJERCICIO	-1.717.793	-1.585.164	58.868	-191.497	1.217.990	959.007	585.387	-326.404

Dr. EDGAR SILVIO SANCHEZ VILLEGAS
REPRESENTANTE LEGAL

Dr. LOIS NELSON RUSINQUE CALDAS
REVISOR FISCAL
T. P. 9774 - T

MARLESBY SOTELO PUERTO
CONTADOR PUBLICO
T.P 50289 - T